


bingo!CMS のページ構造

bingo!CMSではテンプレート+段組コンテナ+ユニットという構造でページを形成しております。
テンプレートは大きく「ヘッダー」「フッター」「ユーザーエリア」という3つの構成となっております。
ユーザーエリア内は管理画面でコンテンツ（コンテナ、ユニット）の配置を行うので、制作する必要はありません。



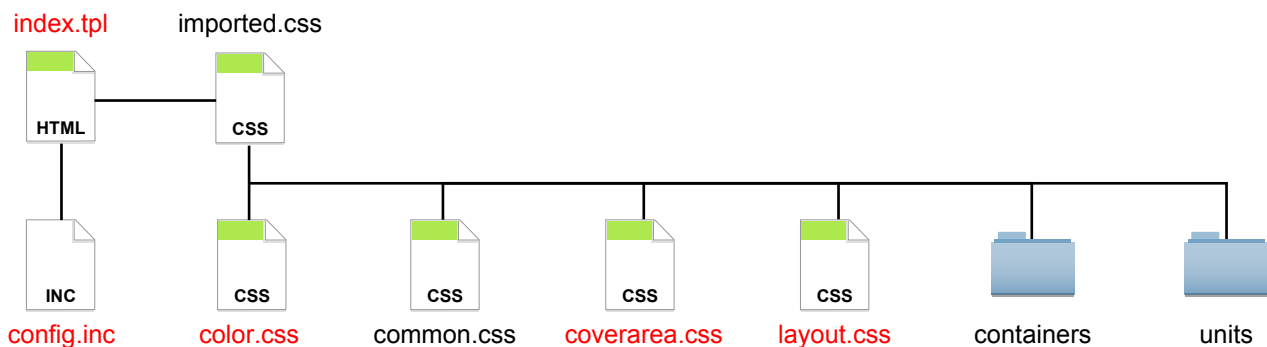
ページ構造

※ bingo! CMSでは、スキンを登録後「テンプレート編集画面」にて、ページに適用させるために作成・編集したものを「テンプレート」と呼んでいます。
ひとつのスキンから、何種類ものテンプレートを作成し、それぞれ異なる設定をすることも可能です。

スキン制作主要5ファイル

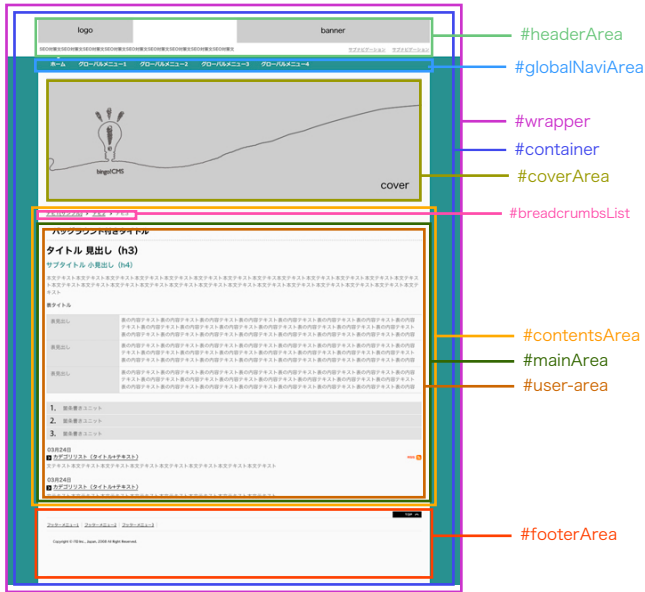
bingo!CMSのスキンを制作、またはカスタマイズを行うには、「index.tpl」「config.inc」「color.css」「coverarea.css」「layout.css」の5つのファイルを編集します。

- index.tpl** スキンHTMLファイル
- config.inc** スキンの基本設定ファイルです。
- color.css** 予約されたカラー設定 CSS が定義されております。
- coverarea.css** カバーエリアを定義しているCSSです。「テンプレート編集画面」でも使用します。
- layout.css** レイアウトを定義しているCSSです。



スキン HTML 構造と専用タグ

例) simplemodern-topスキンのスキンファイル (index.tpl) のHTML 構造



```
<!DOCTYPE html PUBLIC "-//W3C//DTD XHTML 1.0 Transitional//EN"
"http://www.w3.org/TR/xhtml1/DTD/xhtml1-transitional.dtd">
<html xmlns="http://www.w3.org/1999/xhtml">
<head>
<meta http-equiv="Content-Type" content="text/html; charset=UTF-8" />
<meta name="keywords" content="{ $METAKEY }" />
<meta name="description" content="{ $METADESC }" />
<include file="$JS"link href="{ $CSS }" rel="stylesheet" type="text/css" media="all" />
{ $UNITSCSS }
<title>{ $PAGE_TITLETAG[escape]</title>
{ $ANALYTICS }
</head>
<body>
<div id="wrapper">
<div id="container">
<div id="headerAreaOuter">
<div id="headerArea" style="width: { $header.HEADERHDWIDTH }px; height:
{ $header.HEADERHDHEIGHT }px; background-color: # { $header.tpl_head_color | default: FFFFFFFF }">
<div id="headerArealmage" style="overflow: hidden; position: relative; width:
{ $header.HEADERHDWIDTH }px; height: { $header.HEADERHDHEIGHT }px;">
{ if $header.HDLOGO }
<h1 id="HdLogo" style="{ $header.HDLOGO_STYLE }"><a id="hlogo_anc" href="
{ $BINGOTOPURL }" title="{ $SITENAME }" style="width: { $header.HDLOGO_W }px; height:
{ $header.HDLOGO_H }px; background-image: url( { $header.HDLOGO } );">{ $SITENAME }</a></h1>
{ /if }
{ if $header.HEADER_SEO }
<h2 class="{ $header.HEADER_SEO_CLASS_STYLE }" style="{ $header.HEADER_SEO_CSS }">
{ $header.HEADER_SEO }</h2>
{ /if }
{ if $header.HDIMG }
<img id="Hdimg" border="0" alt="" { $header.HDIMG } />
{ /if }
{ if $header.HDBANNER }
{ $header.HDBANNER }
{ /if }
{ if $header.HEADNAVI }
<div id="subNaviArea" style="{ $header.navistyle }">
{ $header.HEADNAVI }
</div>
{ /if }
</div>
</div>
<div id="globalNaviAreaOuter">
{ if $m_menu }
<div id="globalNaviArea" class="color01">
<ul>
{ foreach from=$m_menu item="m_menu" }
<li class="color02 color03 color04 { $m_menu.active }"><a href="{ $m_menu.url }" title="
{ $m_menu.sidx_title }"><span>{ $m_menu.sidx_title }</span></a></li>
{ /foreach }
</ul>
<span class="brClr"><br class="clr" /></span>
{ /if }
</div>
<div id="coverAreaSection">
<div id="coverAreaOuter">
<div id="coverArea">
<div id="coverArealnner">
<div id="coverArealmage" style="width: { $header.HEADERBGWIDTH }px; height:
{ $header.HEADERBGHEIGHT }px;"><img id="Bgimg" { $header.BGIMG } /></div>
<h3 class="{ $header.HEADERBG_TTL_CLASS_STYLE }" style="
{ $header.HEADERBG_TTL_CSS }">{ $header.HEADERBG_TTL }</h3>
</div>
</div>
</div>
</div>
{ /if }
</div>
<div id="contentsAreaSection">
<div id="contentsAreaOuter">
<div id="contentsArea">
{ if $PAGENAVI }
<div id="breadcrumbsList">
<ul>
{ foreach from=$PAGENAVI item="pnavi" }
<li>{ $pnavi }</li>
{ /foreach }
</ul>
</div>
{ /if }
<div id="mainArea">
<div id="user-area">{ $items }</div>
</div>
</div>
</div>
<div id="footerAreaSection">
<div id="footerAreaOuter">
<div id="pPageTop"><p><a href="#wrapper" title=" ページトップ "> ページトップ </a></p></div>
<div id="footerArea">
<div id="footerNaviArea">{ $footer.FOOTNAVI }</div>
<div id="pCopyright">{ $footer.CAP }</div>
</div>
</div>
</div>
</div>
</body>
</html>
```

- { \$BINGOTOPURL } ホーム (トップページ) の URL
- { \$SITENAME } サイト設定で設定したサイト名
- { \$header.HDLOGO } テンプレート編集画面、ヘッダー編集「ロゴ画像」のパス
- { \$header.HEADER_SEO } テンプレート編集画面、ヘッダー編集「SEO 対策用ヘッダー上段サイト説明文」
- { \$header.HDIMG } テンプレート編集画面、ヘッダー編集「ヘッダー背景画像」のパス
- { \$header.HDBANNER } テンプレート編集画面、ヘッダー編集「ヘッダーバナー画像」のパス
- { \$header.HEADNAVI } テンプレート編集画面、ヘッダー編集「ヘッダーサブナビゲーション」
- { \$pnavi } パンくずリストが生成される
- { \$items } 管理画面で追加されたコンテナ、ユニットが入る
- { \$footer.FOOTNAVI } テンプレート編集画面、フッター編集「フッターナビゲーション」
- { \$footer.CAP } テンプレート編集画面、フッター編集「フッターテキスト」

スキンディレクトリ

例) simplemodern-top (Ver1.4) スキンの場合

simplemodern-top

- common-img
 - banner.gif
 - bg.gif
 - btn_pagetop.gif
 - cover.gif
 - footer_bg.gif
 - global_navi_area_bg.gif
 - global_navi_bg_on.gif
 - global_navi_bg.gif
 - ico_arrow.gif
 - ico_breadcrumbs.gif
 - ico_new.gif
 - ico_rss.gif
 - logo.gif
 - main_bg.gif
 - u_btn_pagetop.gif
 - u_catlist4_tab_bg.gif
 - u_no_001.gif
 - u_no_002.gif
 - u_no_003.gif
 - u_no_004.gif
 - u_no_005.gif
 - u_no_006.gif
 - u_no_007.gif
 - u_no_008.gif
 - u_no_009.gif
 - u_no_010.gif
 - u_no_011.gif
 - u_no_012.gif
 - u_no_013.gif
 - u_no_014.gif
 - u_no_015.gif
 - u_no_016.gif
 - u_no_017.gif
 - u_no_018.gif
 - u_no_019.gif
 - u_no_020.gif
 - u_ttl_bg.gif

スキン使用画像

- css
 - color.css カラー設定 CSS
 - common.css 共通 CSS
 - containers
 - cunit_1.css 1 段組コンテナ (100%)
 - cunit_4.css 4 段組コンテナ (25% | 25% | 25% | 25%)
 - cunit1_2.css 2 段組コンテナ (50% | 50%)
 - cunit1_3.css 3 段組コンテナ (33% | 34% | 33%)
 - cunit2_2.css 2 段組コンテナ (33% | 67%)
 - cunit2_3.css 3 段組コンテナ (25% | 50% | 25%)
 - cunit3_2.css 2 段組コンテナ (67% | 33%)
 - cunit3_3.css 3 段組コンテナ (25% | 25% | 50%)
 - cunit4_2.css 2 段組コンテナ (23% | 77%)
 - cunit4_3.css 3 段組コンテナ (50% | 25% | 25%)
 - cunit5_2.css 2 段組コンテナ (77% | 23%)
 - cunit5_3.css 3 段組コンテナ (固定 | 可変 | 固定)
 - cunit6_2.css 2 段組コンテナ (38% | 62%)
 - cunit7_2.css 2 段組コンテナ (62% | 38%)

コンテナ CSS

- cunit8_2.css 2 段組コンテナ (固定 | 可変)
- cunit9_2.css 2 段組コンテナ (可変 | 固定)
- imported.css インクルード用 CSS

- coverarea.css カバーエリア用 CSS
- imported.css インクルード用 CSS
- layout.css レイアウト用 CSS

units

- bAnchor.css アンカーメニュー (縦) ユニット
- bAnchorSide.css アンカーメニュー (横) ユニット
- bCatList.css カテゴリリスト
- bCatList2.css カテゴリリスト (画像タイトルテキスト)
- bCatList3.css カテゴリリスト (画像タイトルテキスト X2)
- bCatList4.css カテゴリリスト (タブ表示)
- bContact.css お問い合わせフォームユニット
- bFlaDI.css FLASH プラグインダウンロード案内表示ユニット
- bFlash.css FLASH アニメーションユニット
- bImg.css 画像のみユニット
- bImg2Txt2.css 上段画像 + 下段テキスト × 横 2 列ユニット
- bImg3Txt3.css 上段画像 + 下段テキスト × 横 3 列ユニット
- bImgBtn.css 画像ボタン
- bImgOrg.css 画像のみ (オリジナルサイズ表示)
- bImgTtl.css 画像タイトルユニット
- bImgTtlTxt.css 画像 + タイトル + テキスト
- bImgTtlTxt2.css 画像 + タイトル + テキスト ×2 ユニット
- bImgTxt.css 画像 (左) + テキスト (右) ユニット
- bItems.css 箇条書きユニット
- bJava.css JavaScript 専用ユニット
- bLine.css 罫線ユニット
- bList2.css 表 (2 列 ×n 列) ユニット
- bMap.css マップユニット
- bPageTop.css ページトップユニット
- bPdf.css PDF ファイルダウンロードユニット
- bRssReader.css RSS リーダーユニット
- bSiteMap.css サイトマップ
- bSubTtl.css サブタイトル (小見出し) ユニット
- bTtl.css タイトル (見出し) ユニット
- bTtlBg.css バックグラウンド付きタイトルユニット
- bTxt.css テキストユニット
- bTxtImg.css テキスト (左) + 画像 (右) ユニット
- bVCatList2.css カテゴリリスト縦 (画像タイトルテキスト)
- bVCatList3.css カテゴリリスト縦 (画像タイトルテキスト X2)
- bVImgTtlTxt.css 画像 (上段) + タイトル・テキスト (下段)
- bVImgTtlTxt2.css 画像 (上段) ×2 + タイトル・テキスト (下段) ×2
- bVImgTxt.css 画像 (上段) + テキスト (下段)
- common.css 共通 CSS
- imported.css インクルード用 CSS (デザインユニット)
- imported2.css インクルード用 CSS (機能ユニット)

ユニット CSS

- config.inc 設定ファイル
- index.tpl スキンファイル
- layout.gif レイアウトアイコン (56x56 px)
- thum.jpg サムネイル画像 (640x640 px)

config.inc ファイル - 1

例) simplemodern-top スキンの config.inc ファイルの場合
このファイルは bingo! CMS のスキンの基本構造を理解するための設定ファイルです。設定項目の説明は下記をご覧ください。

```
<?php
$NAME="simplemodern-top (グリーン) ";
スキン名
$TYPE=" ページ幅 : 910px";
スキンの説明文
$VERSION="1.0";
スキンバージョン
$AUTHOR=" シフトテック株式会社 ";
作者名

$HEADEREDITFREE=TRUE; ①
フリーエディットモード可否を TRUE&FALSE で設定
$HEADERHDWIDTH = 950;
ヘッダーエリアの幅 (単位 px) (デフォルト値)
$HEADERHDHEIGHT = 109;
ヘッダーエリアの高さ (単位 px) (デフォルト値)

$LOGO=TRUE;
ロゴ画像の使用可否を TRUE&FALSE で設定
$LOGOSAMPLE="common-img/logo.gif";
サンプルロゴ画像ファイルパス スキンディレクトリからの相対パス (テンプレートプレビュー時に使用)
$LOGOWIDTH=230;
ロゴの幅 (単位 px) (デフォルト値)
$LOGOHEIGHT=60;
ロゴの高さ (単位 px) (デフォルト値)
$LOGO_LEFT = 0;
左辺を基準としたロゴの位置 (単位 px) (デフォルト値)
$LOGO_TOP = 18;
上辺を基準としたロゴの位置 (単位 px) (デフォルト値)

$HEADERBANNER=TRUE;
ヘッダーバナー画像の使用可否を TRUE&FALSE で設定
$HEADERBANNERSAMPLE="common-img/banner.gif";
サンプルヘッダーバナー画像ファイルパス スキンディレクトリからの相対パス (テンプレートプレビュー時に使用)
$HEADERBANNERWIDTH=468;
ヘッダーバナーの幅 (単位 px) (デフォルト値)
$HEADERBANNERHEIGHT=60;
ヘッダーバナーの高さ (単位 px) (デフォルト値)
$HEADERBANNERLINK="http://www.bingo-cms.jp/";
サンプルヘッダーバナー画像のリンク先 (デフォルト値)
$HEADERBANNER_LEFT = 482;
左辺を基準としたヘッダーバナーの位置 (単位 px) (デフォルト値)
$HEADERBANNER_TOP = 18;
上辺を基準としたヘッダーバナーの位置 (単位 px) (デフォルト値)

$HEADERCAP=TRUE;
SEO 対策用ヘッダー上段サイト説明文の使用可否を TRUE&FALSE で設定
$HEADERCAPSTRING="SEO 対策用ヘッダー上段サイト説明文 ";
サンプル SEO 対策用ヘッダー上段サイト説明文 (デフォルト値)

$HEADER_SEO_CLASS="fStyle01"; ※
SEO 対策用ヘッダー上段サイト説明文のフォント (デフォルト値)
$HEADER_SEO_STYLE="fBold"; ※
SEO 対策用ヘッダー上段サイト説明文のフォントのスタイル (デフォルト値)
$HEADER_SEO_STYLE_FS = 10;
SEO 対策用ヘッダー上段サイト説明文の文字のサイズ (単位 px) (デフォルト値)
$HEADER_SEO_STYLE_C = "666666";
SEO 対策用ヘッダー上段サイト説明文の文字の色 (デフォルト値)
$HEADER_SEO_STYLE_TOP = 87;
上辺を基準とした SEO 対策用ヘッダー上段サイト説明文の位置 (単位 px) (デフォルト値)
$HEADER_SEO_STYLE_LEFT = 0;
左辺を基準とした SEO 対策用ヘッダー上段サイト説明文の位置 (単位 px) (デフォルト値)

$HEADERNAVI=TRUE;
ヘッダーサブナビゲーションの使用可否を TRUE&FALSE で設定
$HEADERNAVISTRING[]=" お問い合わせ (サンプルリンク) ";
$HEADERNAVISTRING[]=" サイトマップ (サンプルリンク) ";
ヘッダーサブナビゲーションに必要な数だけ登録。サンプルのためリンクは指定不要 (デフォルト値)
```

①
SEO スタイル (\$HEADEREDITFREE=TRUE の時のみ有効)

※フォント・スタイルの種類についてはcoverarea.cssの記述をご参考ください。

config.inc ファイル - 2

例) simplemodern-top スキンの config.inc ファイルの場合
このファイルは bingo! CMS のスキンの基本構造を理解するための設定ファイルです。設定項目の説明は下記をご覧ください。

```
$HEADER_NVI_CLASS="fStyle01"; ※  
ヘッダーサブナビゲーションのフォント (デフォルト値)  
$HEADER_NVI_STYLE="fBold"; ※  
ヘッダーサブナビゲーションのフォントのスタイル (デフォルト値)  
$HEADER_NVI_STYLE_FS = 12;  
ヘッダーサブナビゲーションの文字のサイズ (単位 px) (デフォルト値)  
$HEADER_NVI_STYLE_C = "999999";  
ヘッダーサブナビゲーションの文字の色 (デフォルト値)  
$HEADER_NVI_STYLE_TOP = 83;  
上辺を基準としたヘッダーサブナビゲーションの位置 (単位 px) (デフォルト値)  
$HEADER_NVI_STYLE_LEFT = 560;  
左辺を基準としたヘッダーサブナビゲーションの位置 (単位 px) (デフォルト値)
```

①

サブナビゲーションスタイル
(\$HEADEREDITFREE=TRUE の時のみ有効)

```
$HEADERBG=FALSE;  
ヘッダー背景画像使用可否を TRUE&FALSE で設定  
$HEADERBGSAMPLE="common-img/cover.gif";  
サンプルヘッダー背景画像ファイルパス、スキンディレクトリからの相対パス (テンプレートプレビュー時に使用)  
$HEADERBGWIDTH=0;  
ヘッダー背景画像の幅 (単位 px) (デフォルト値)  
$HEADERBGHEIGHT=0;  
ヘッダー背景画像の高さ (単位 px) (デフォルト値)
```

```
$HEADERBGEDITABLE=TRUE; ②  
カバー画像、タイトル編集可否を TRUE&FALSE で設定
```

```
$HEADERBG_TTL_CLASS="fStyle01"; ※  
サイトタイトルのフォント (デフォルト値)  
$HEADERBG_TTL_STYLE="fBold"; ※  
サイトタイトルのフォントのスタイル (デフォルト値)  
$HEADERBG_TTL_STYLE_FS = 50;  
サイトタイトルの文字のサイズ (単位 px) (デフォルト値)  
$HEADERBG_TTL_STYLE_C = "000000";  
サイトタイトルの文字の色 (デフォルト値)  
$HEADERBG_TTL_STYLE_TOP = 30;  
上辺を基準としたサイトタイトルの位置 (単位 px) (デフォルト値)  
$HEADERBG_TTL_STYLE_LEFT = 50;  
左辺を基準としたサイトタイトルの位置 (単位 px) (デフォルト値)
```

②

サイトタイトルスタイル
(\$HEADERBGEDITABLE=TRUE の時のみ有効)

```
$FOOTEREDITABLE=TRUE;  
フッター編集可否を TRUE&FALSE で設定  
$FOOTERCAP=TRUE;  
フッターテキスト使用可否 (コピーライト文章)  
$FOOTERCAPSTRING="Powered by bingo!";  
サンプルフッターテキスト (デフォルト値)  
$FOOTERNAVI=TRUE;  
フッターナビゲーションの使用可否  
$FOOTERNAVISTRING[]=" お問い合わせ (サンプルリンク) ";  
$FOOTERNAVISTRING[]=" サイトマップ (サンプルリンク) ";  
フッターナビゲーションに必要な数だけ登録。サンプルのためリンクは指定不要。(デフォルト値)
```

```
$$SIDEBARAREA=FALSE;  
サイドバーユーザーエリアの使用可否を TRUE&FALSE で設定  
$$SIDEBARAREAWIDTH=0;  
サイドバーエリア (#sidebarArea) の幅 (単位 px)  
$USERAREAWIDTH=910;  
ユーザーエリア (#user-area) の幅 (単位 px)
```

```
$LOCAL_IN_SIDEBARAREA=FALSE;  
サイドバーローカルメニューユニット配置の可否を TRUE&FALSE で設定
```

?>

※フォント・スタイルの種類については [coverarea.css](#) の記述をご参考ください。