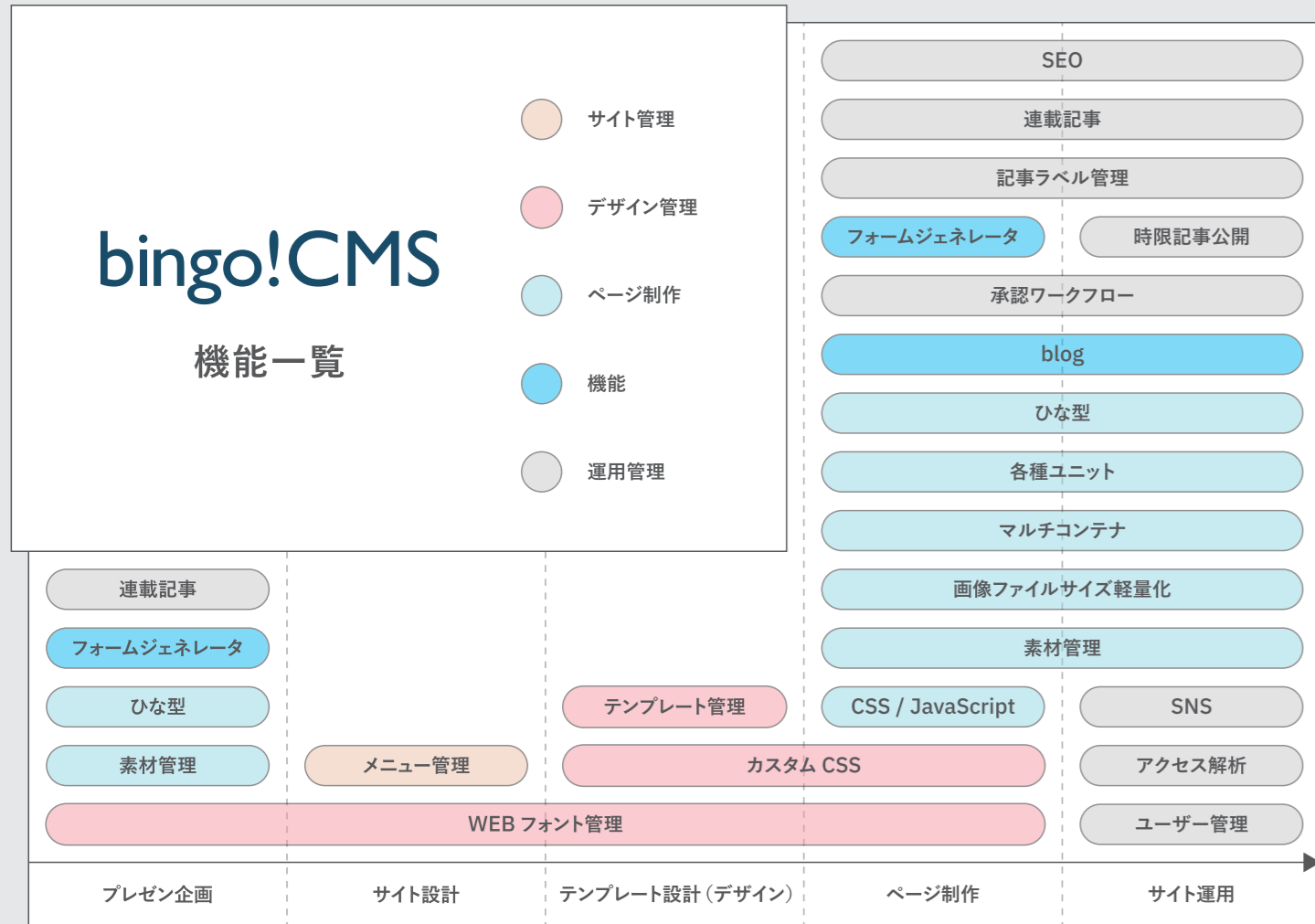


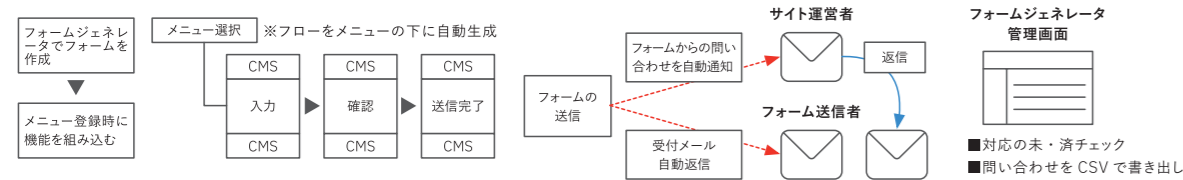
円滑なプロジェクト進行

bingo!CMS は、営業段階での顧客との打ち合わせやプレゼンから、受注後のサイト設計、デザイン、ページ制作、顧客によるサイトの運用に至るまで、利用者レベルに合わせ様々な機能を提供しています。



フォームジェネレータ

プログラム不要で、スマートフォンにも対応した「問い合わせフォーム」や「資料請求」「アンケート」などを簡単に構築することができます。名前や住所、選択項目など豊富なフォームパーツを自由に組み合わせ、設定するだけです。スパム対策として「画像認証」や「reCAPCHA*」にも対応しているため、安心してご利用いただけます。問い合わせ内容は管理画面で確認ができ、対応の未・済のチェック、CSV 書き出しができます。



アクセス解析

Google アナリティクス* などのアクセス解析タグを簡単に設定できます。サイト全体はもちろん、ページ単位で設定することもできます。

SEO 対策

サイト全体や、ページ単位での keyword・description の設定が可能です。各ページごとの OGP の設定はもちろん、サイトマップの自動生成機能、構造化データの出力にも対応しています。また、見出しユニットでは見出しレベル (h1~h6) を自由に設定できるため、適切なマークアップをすることができます。

ページ公開承認機能

「管理者」と「担当者」(編集担当者) の 2 つの権限があります。メニューごとに担当者に対して編集権限を割り当てることができ、承認フローを使用し、誤った内容を公開することを未然に防ぐことができます。

bingo!CMS 1.7 シングルライセンス

基本的なサイト制作に必要な機能が揃っており、一般的なサイトを制作するのに最適なライセンスです。初期費用・月額費用などは一切なく、購入費のみでご使用いただけます。

1ドメイン/10ユーザー/100ページまで
38,000 円(税抜)

1ドメイン/ユーザー無制限/ページ無制限
60,000 円(税抜)
※サブドメインも1ドメインとしてカウントされます。

無制限版ライセンスへのアップグレード

制限付きライセンスから無制限版ライセンスのアップグレード用ライセンスです。

22,000 円(税抜)

ASP Platform OEM 対応

bingo!CMS 1.7 の機能そのまま。御社のブランドでクラウドサービスを展開することができます。

<標準対応>新規サイト作成、ドメイン取得、メール、DNS 設定、独自 SSL 証明書、bingo!CMS 標準保守、サーバー運用・監視、バックアップ
<オプション>オンライン申込・決済、オリジナルスキン追加、オリジナルモジュール追加、オリジナルユニット追加、オリジナルプリセットサイト追加

パートナー制度

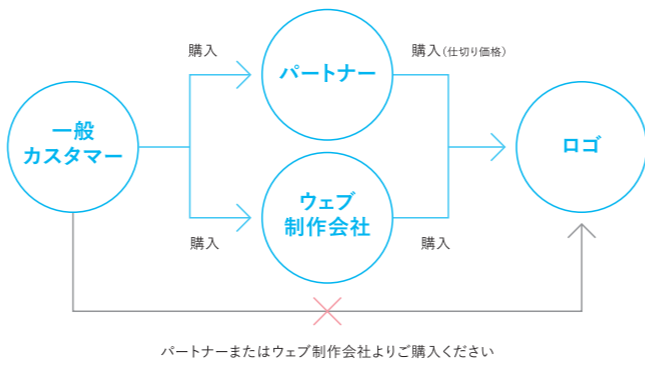
bingo!CMS では、パートナー（販売代理店）制度を設けております。お客様に対して「bingo!CMS」を利用した Web サイトの構築を積極的にご提案いただき、販売・構築・請求・サポート（一次対応）を行っていただけます。詳しい制度の内容は資料をご請求ください。

特典

- ・デモ環境・営業関連資料をご提供
- ・パートナー向け特別価格でご提供
- ・Web サイト構築案件の斡旋
- ・オフィシャルサイトに掲載
- ・パートナーミーティングの開催
- ・新バージョンのβ版提供



bingo!CMS 購入の流れ

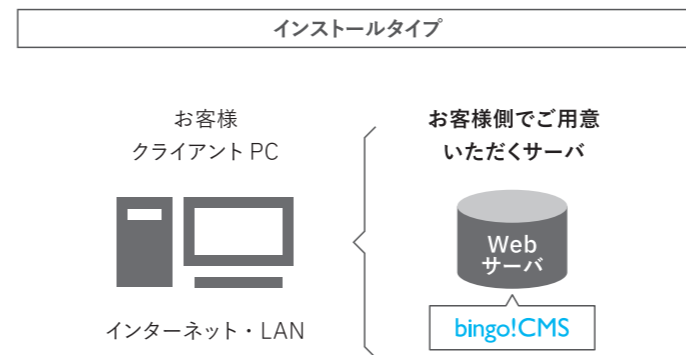


*本パンフレットに記載されている会社名、製品名、サービス名は、当社または各社、各団体の商標もしくは登録商標です。

シフトテック株式会社

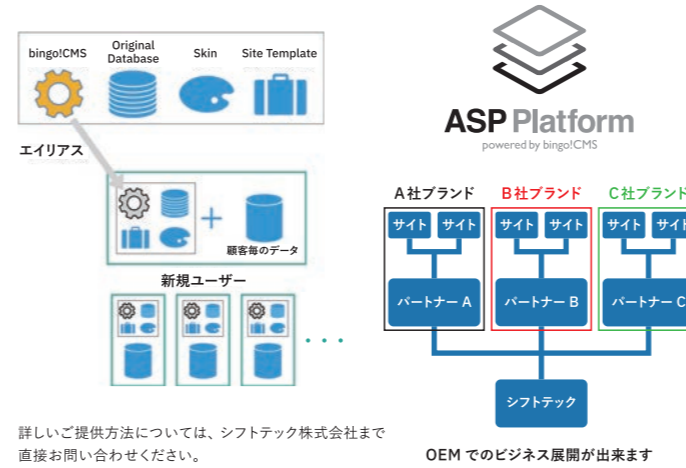
〒250-0045
神奈川県小田原市城山 1-3-20 マルセンビル 3F
0465-66-2282(代表)

導入パターン



動作環境・サーバ要件・対応サーバについては Web サイトをご覧ください。

クラウドタイプ



詳しいご提供方法については、シフトテック株式会社まで直接お問い合わせください。

bingo!CMS を体験しよう



※スマートフォン表示をご覧になりたい場合は左記 QR コードをスマートフォンで読み込み、サイトにアクセスしてください。


無料お試し版

無料お試し版では、bingo!CMS のすべての機能を利用できます。



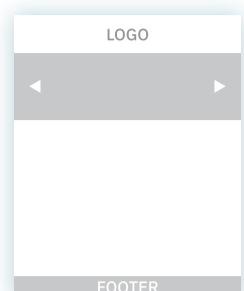
出張デモのご依頼

「目の前で説明を聞きながら操作を見てみたい!」というお客様のご要望にお応えして、当社では出張デモを行っています。




bingo!CMS のページ編集の流れ

スキン選択



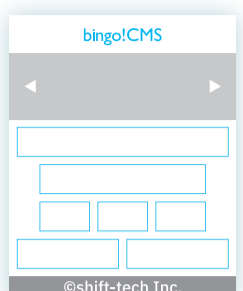
使用するスキンを選択
スキンでは、主にページ構成、メニュー、文字などの大枠が定義されています。

テンプレート選択

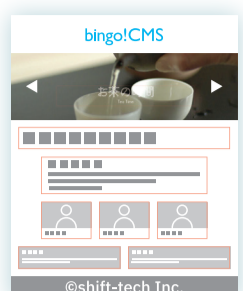


テンプレートを設定
テンプレートには、スキンをベースにヘッダー、フッター、カバー画像やロゴ等の各要素を設定します。

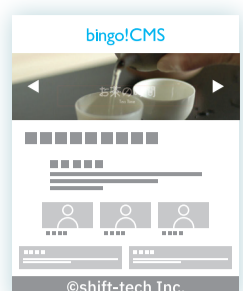
ページ制作



コンテナモードでカラム(段落)を設定

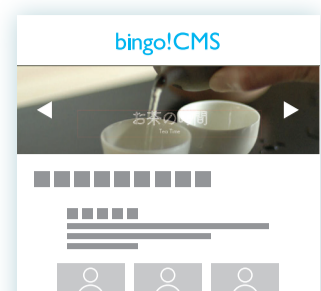


ユニットモードでデザインパーツを配置



プレビュー

公開



コンテンツを設定

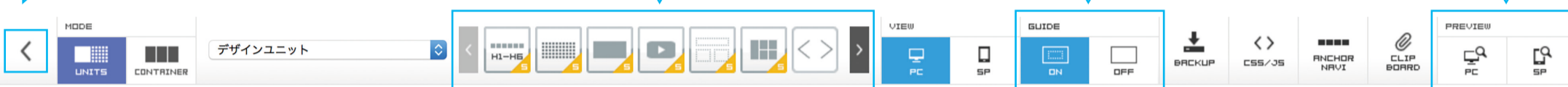
ページ編集用ツールバー

メニュー&ページ管理画面へ移動

ユニット(デザインパーツ)編集エリアにドラッグ&ドロップで配置

ユニット配置ガイドラインの表示・非表示

プレビューボタン(PC/SP)



■ コンテナ・ユニットモードの切り替え
デザインユニット・機能ユニット
拡張ユニット・クリップボードの切り替え

■ ライブ編集画面の切り替え
(PC/SP)

■ ページのバックアップ
■ このページ用のcssとjavascriptの設定
■ アンカーメニュー編集
■ クリップボード管理

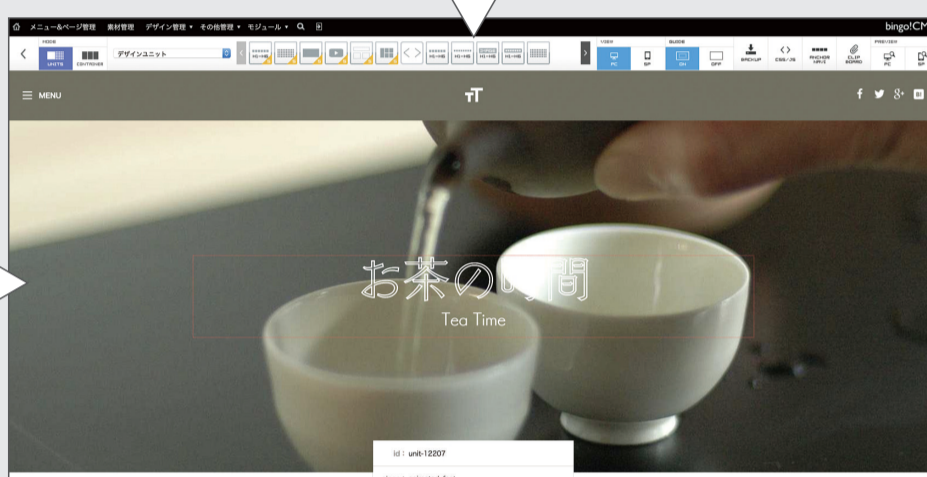


“Web フォント”対応

“Web フォント管理”機能で予め利用するフォントを登録し、一覧から選択して利用することができます。
(対応サービス: Google Fonts, FONTPLUS, TypeSquare)

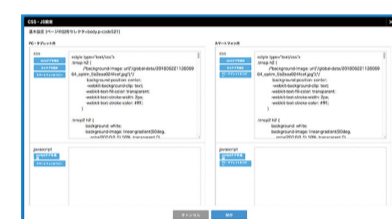


FONTPLUS*, TypeSquare* は別途個別の契約が必要になります。



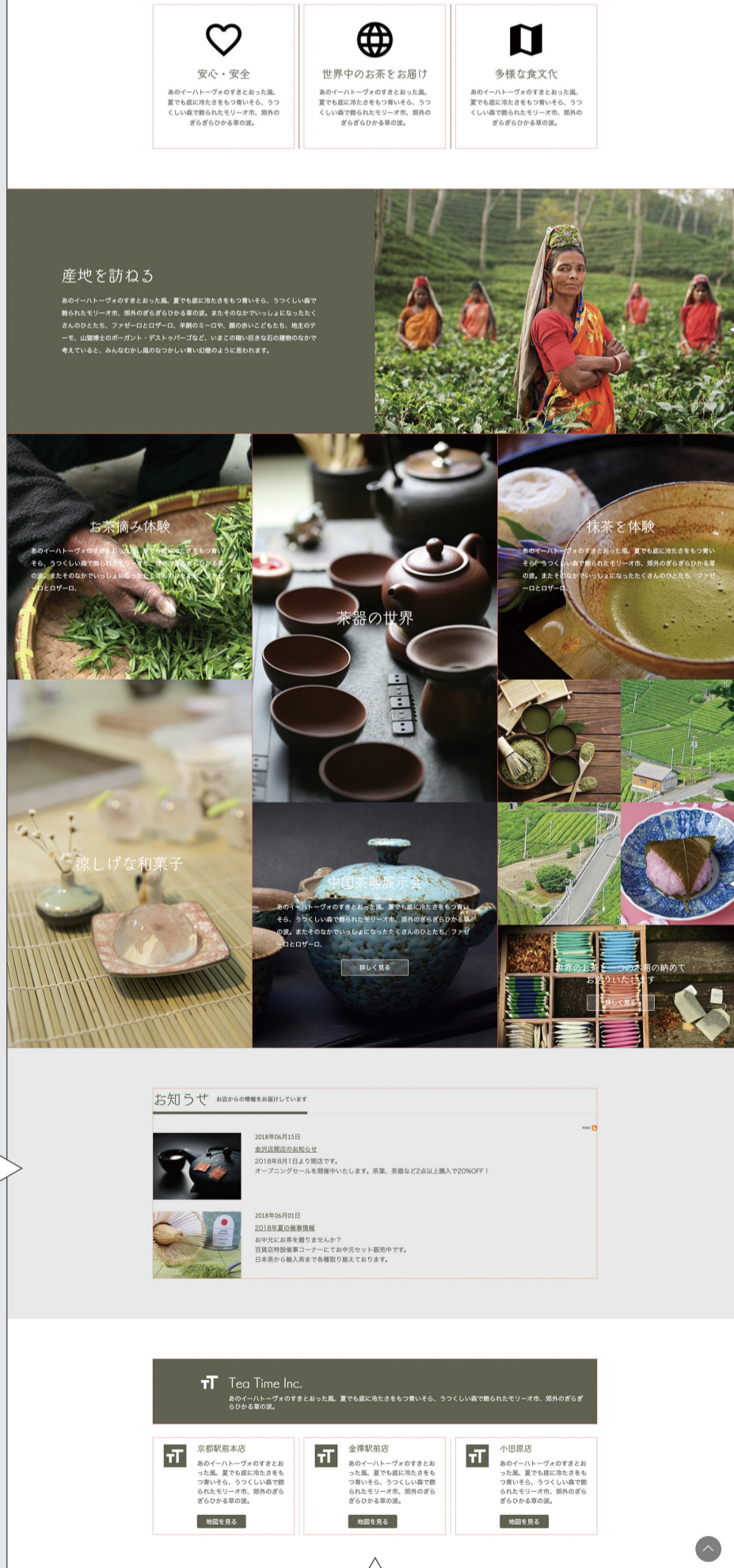
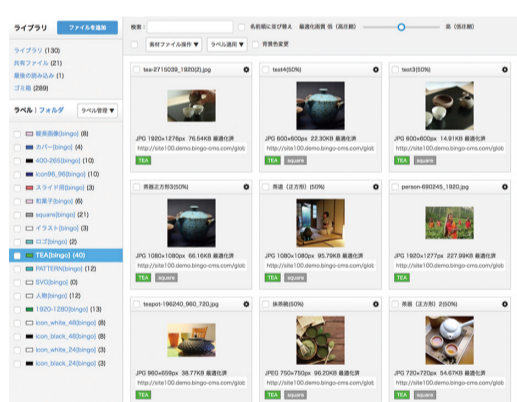
“ページ用のcssとjavascript”機能

各ページ用のcssとjavascriptを記述し、その場で反映することができるため、デザインの幅が広がります。
※左の画面では、カバー上の文字をアウトライン化しています。



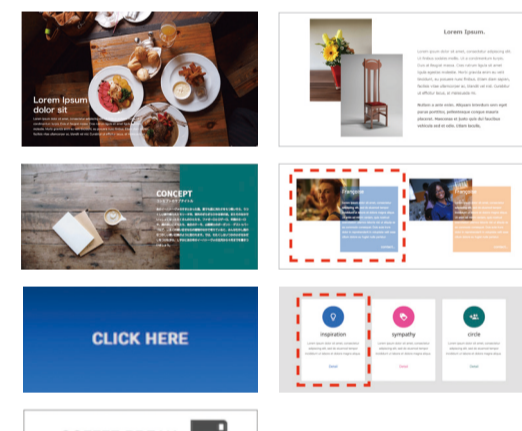
素材管理

サイト内で使用する画像、PDF、Office系ファイルなどのリソースを一括管理します。
リソースに“ラベル”を複数付与することで、ラベル単位での一覧表示が可能です。JPEG、PNG画像はブラウザ上で直接、拡大・縮小、トリミング、回転・反転などの編集が可能です。また、素材管理と連動したフォトギャラリー・ユニットでは、選択したラベルの画像を表示することができます。



ひな型(カスタムユニット)

カスタムユニットは様々なデザインを作成できる便利な強力なユニットです。なかでも“ひな型”は、カテゴリごとに整理された一覧からデザインを選択すれば、あとは画像や文章を置き換えるだけで効率的にページを制作できます。実制作はもちろん、プレゼンや打ち合わせにも最適です。
※種類は「商品紹介、記事、バナー、リンクボタン」等100種類以上(オンラインアップデート)



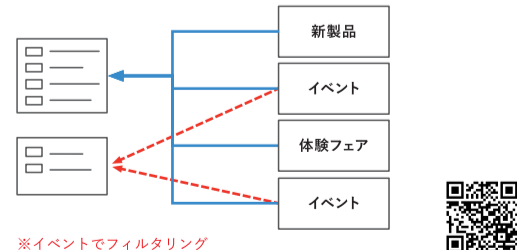
連載記事管理

お知らせやニュースを作成するのに最適化された機能です。一覧表示(専用ユニット)とその詳細ページ(連載記事)の構成になっています。詳細ページを公開すると一覧は自動更新されます。一覧表示用のユニットには、あらかじめ様々な表示デザインが用意されています。



連載記事の公開期間に合わせて、時限公開/終了することができます。記事にラベルを付与することで、一覧に表示する記事をフィルタリングできます。

〈一覧ユニット〉 〈連載記事ページ・ラベル〉



マルチコンテナ

bingo!CMSでは「コンテナ」を配置してページの大まかなレイアウトを構成します(段落)。「コンテナ」で全体の枠組みを構成し、その中にデザイン要素「ユニット」を配置していきます。
マルチコンテナは、表示幅や分割するカラム数(1~8)、カラム幅・間隔、背景の画像・動画、parallaxなどを簡単に設定できる強力なレイアウトツールです。

レイアウトパターン



カラムの比率、間隔の設定画面



コンテナの背景設定

